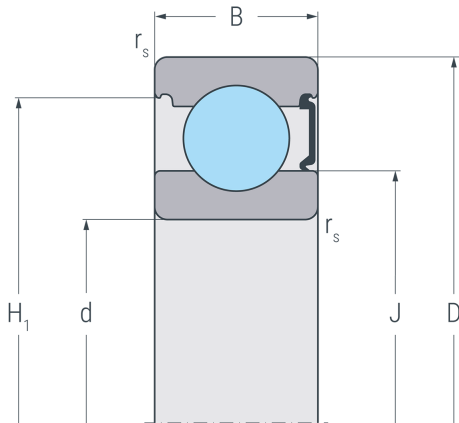


6200RSR

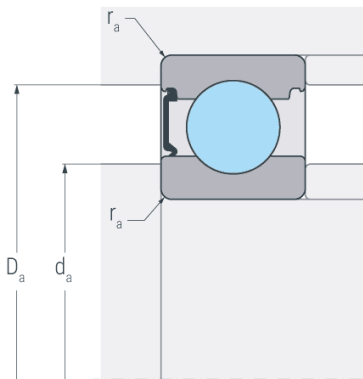
Rillenkugellager, einreihig, einseitig abgedichtet, Stahlblechkäfig, eine Dichtscheibe, Ringe und Wälzkörper aus Qualitätswälzlagerstahl



Abmessungen

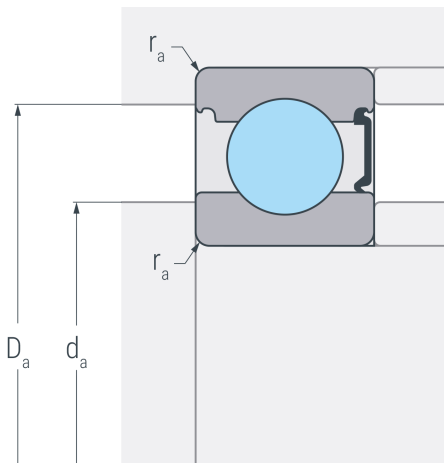
d	10 mm	Bohrungsdurchmesser
D	30 mm	Außendurchmesser
B	9 mm	Breite
r_{s min}	0.6 mm	minimaler Kantenabstand
H₁	25 mm	Borndurchmesser Außenring
J	16.6 mm	Borndurchmesser Innenring

RSR



Anschlussmaße

d_{a min}	14.2 mm	minimaler Durchmesser der Wellenschulter
D_{a max}	25.8 mm	maximaler Durchmesser der Gehäuseschulter
r_{a max}	0.6 mm	maximaler Rundungsradius



Leistungsdaten

C_r	6.3 kN	dynamische Tragzahl, radial
C_{0r}	2.61 kN	statische Tragzahl, radial
C_{ur}	0.176 kN	Ermüdungsgrenzbelastung, radial
n_G	17000 min ⁻¹	Grenzdrehzahl

Gewicht

m	0.032 kg	Gewicht
----------	----------	---------