B71805E.T.P4S

Spindellager, angestellt, paar- oder satzweise, Druckwinkel 25°, Hartgewebekäfig, eingeengte Toleranzen, Ringe und Wälzkörper aus Qualitätswälzlagerstahl

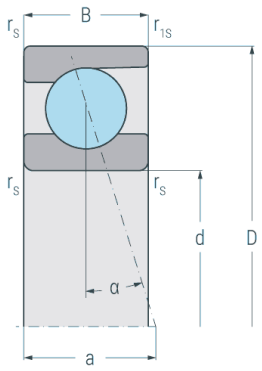

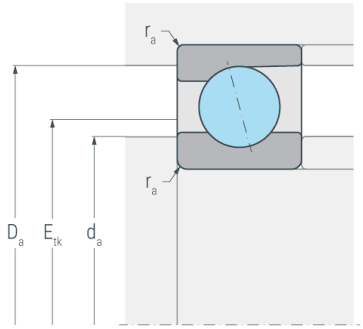

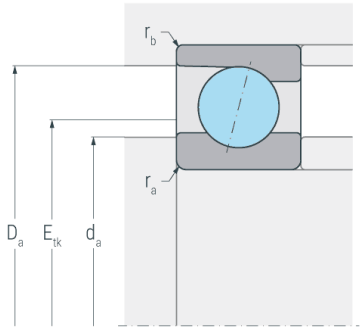

Abmessungen

d	(mm)	25	Bohrungsdurchmesser
D	(mm)	37	Außendurchmesser
B	(mm)	7	Breite
a	(mm)	11	Stützweite
$r_{s\ min}$	(mm)	0.3	minimaler Kantenabstand
$r_{1s\ min}$	(mm)	0.1	minimaler Kantenabstand

Druckwinkel

α	(°)	25	Druckwinkel

Anschlussmaße

d_a h12	(mm)	28	Durchmesser der Wellenschulter
D_a H12	(mm)	34	Durchmesser der Gehäuseschulter
$r_{a\ max}$	(mm)	0.3	maximaler Rundungsradius
$r_{b\ max}$	(mm)	0.1	maximaler Rundungsradius
E_{tk}	(mm)	30	Einspritzteilkreis

Gewicht

kg		0.021	Gewicht

B71805E.T.P4S

Spindellager, angestellt, paar- oder satzweise, Druckwinkel 25°, Hartgewebekäfig, eingeengte Toleranzen, Ringe und Wälzkörper aus Qualitätswälzlagerstahl

Leistungsdaten

C_r	(kN)	3.9	dynamische Tragzahl, radial
C_{0r}	(kN)	3	statische Tragzahl, radial
C_{ur}	(kN)	0.096	Ermüdungsgrenzbelastung, radial
$n_{G\ Grease}$	(min^{-1})	32000	Grenzdrehzahl, Fettschmierung
$n_{G\ Oil}$	(min^{-1})	48000	Grenzdrehzahl, Ölschmierung
$F_{V\ L}$	(N)	17	Vorspannkraft, leicht
$F_{V\ M}$	(N)	70	Vorspannkraft, mittel
$F_{V\ S}$	(N)	179	Vorspannkraft, schwer
$c_{a\ L}$	(N/µm)	41.1	axiale Steifigkeit, leicht
$c_{a\ M}$	(N/µm)	68.7	axiale Steifigkeit, mittel
$c_{a\ S}$	(N/µm)	100	axiale Steifigkeit, schwer
$K_{aE\ L}$	(N)	50	Abhebekraft, leicht
$K_{aE\ M}$	(N)	211	Abhebekraft, mittel
$K_{aE\ S}$	(N)	555	Abhebekraft, schwer