NU1014M1

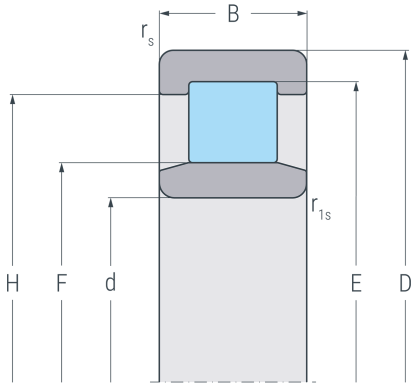

NU

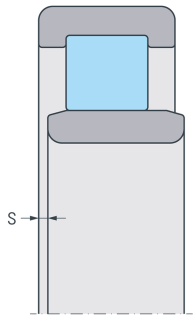

NU

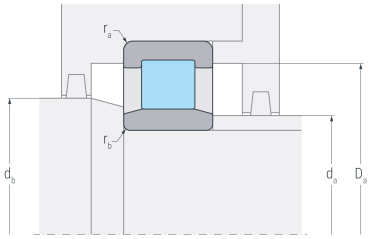

NU

Abmessungen

d	(mm)	70	Bohrungsdurchmesser
D	(mm)	110	Außendurchmesser
B	(mm)	20	Breite
$r_{s\ min}$	(mm)	1.1	minimaler Kantenabstand
$r_{1s\ min}$	(mm)	1	minimaler Kantenabstand
E	(mm)	100	Laufbahndurchmesser Außenring
F	(mm)	80	Laufbahndurchmesser Innenring
H	(mm)	96	Borddurchmesser Außennring
s	(mm)	2.5	axialer Verschiebeweg

Anschlussmaße

$d_{a\ min}$	(mm)	75	minimaler Durchmesser der Wellenschulter
$d_{a\ max}$	(mm)	78	maximaler Durchmesser der Wellenschulter
$d_{b\ min}$	(mm)	82	minimaler Durchmesser Wellenabsatz
$D_{a\ max}$	(mm)	104	maximaler Durchmesser der Gehäuseschulter
$r_{a\ max}$	(mm)	1	maximaler Rundungsradius
$r_{b\ max}$	(mm)	1	maximaler Rundungsradius

Gewicht

kg	0.706	Gewicht

NU1014M1

Leistungsdaten

C_r	(kN)	64.7	dynamische Tragzahl, radial
C_{0r}	(kN)	81.3	statische Tragzahl, radial
C_{ur}	(kN)	10.3	Ermüdungsgrenzbelastung, radial
n_G	(min^{-1})	11000	Grenzdrehzahl
n_B	(min^{-1})	5500	Bezugsdrehzahl