NU1018M1

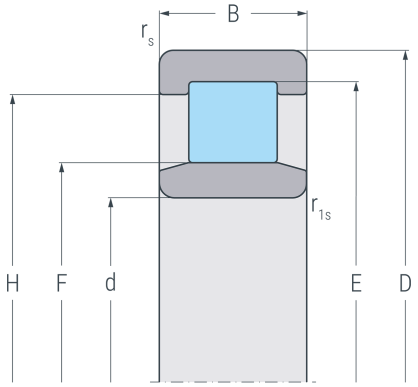

NU

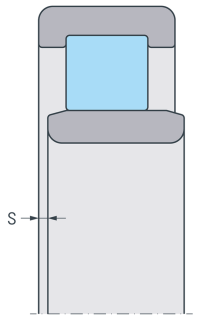

NU

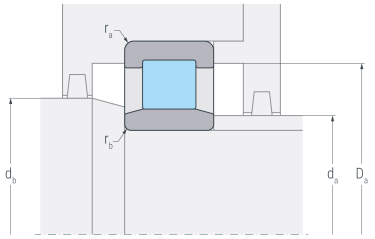

NU

Abmessungen

d	(mm)	90	Bohrungsdurchmesser
D	(mm)	140	Außendurchmesser
B	(mm)	24	Breite
$r_{s\ min}$	(mm)	1.5	minimaler Kantenabstand
$r_{1s\ min}$	(mm)	1.1	minimaler Kantenabstand
E	(mm)	127	Laufbahndurchmesser Außenring
F	(mm)	103	Laufbahndurchmesser Innenring
H	(mm)	122.8	Borddurchmesser Außennring
s	(mm)	3	axialer Verschiebeweg

Anschlussmaße

$d_{a\ min}$	(mm)	96	minimaler Durchmesser der Wellenschulter
$d_{a\ max}$	(mm)	101	maximaler Durchmesser der Wellenschulter
$d_{b\ min}$	(mm)	106	minimaler Durchmesser Wellenabsatz
$D_{a\ max}$	(mm)	133	maximaler Durchmesser der Gehäuseschulter
$r_{a\ max}$	(mm)	1.5	maximaler Rundungsradius
$r_{b\ max}$	(mm)	1	maximaler Rundungsradius

Gewicht

kg	1.31	Gewicht

NU1018M1

Leistungsdaten

C_r	(kN)	93.6	dynamische Tragzahl, radial
C_{0r}	(kN)	125	statische Tragzahl, radial
C_{ur}	(kN)	15.1	Ermüdungsgrenzbelastung, radial
n_G	(min^{-1})	8500	Grenzdrehzahl
n_B	(min^{-1})	4600	Bezugsdrehzahl