B7034E.T.P4S

Spindellager, angestellt, paar- oder satzweise, Druckwinkel 25°, Hartgewebekäfig, eingeengte Toleranzen, Ringe und Wälzkörper aus Qualitätswälzlagerstahl

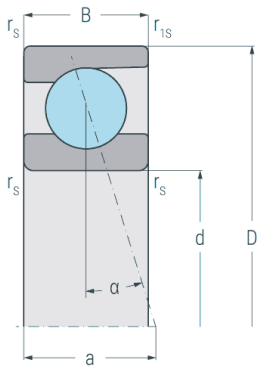

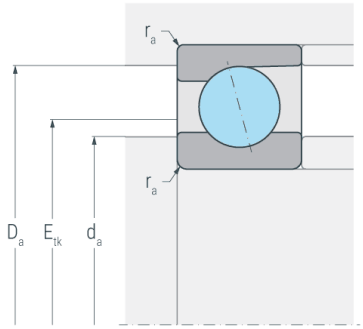

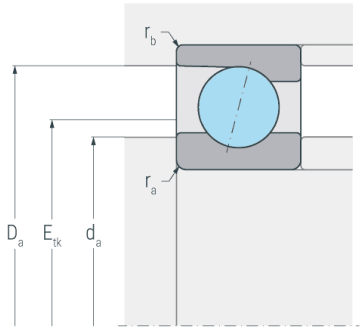

Abmessungen

d	(mm)	170	Bohrungsdurchmesser
D	(mm)	260	Außendurchmesser
B	(mm)	42	Breite
a	(mm)	71	Stützweite
$r_{s\ min}$	(mm)	2.1	minimaler Kantenabstand
$r_{1s\ min}$	(mm)	2.1	minimaler Kantenabstand

Druckwinkel

α	(°)	25	Druckwinkel

Anschlussmaße

d_a h12	(mm)	185	Durchmesser der Wellenschulter
D_a H12	(mm)	246	Durchmesser der Gehäuseschulter
$r_{a\ max}$	(mm)	2	maximaler Rundungsradius
$r_{b\ max}$	(mm)	1	maximaler Rundungsradius
E_{tk}	(mm)	205.5	Einspritzteilkreis

Gewicht

kg		6.51	Gewicht

B7034E.T.P4S

Spindellager, angestellt, paar- oder satzweise, Druckwinkel 25°, Hartgewebekäfig, eingeengte Toleranzen, Ringe und Wälzkörper aus Qualitätswälzlagerstahl

Leistungsdaten

C_r	(kN)	224	dynamische Tragzahl, radial
C_{0r}	(kN)	240	statische Tragzahl, radial
C_{ur}	(kN)	8.53	Ermüdungsgrenzbelastung, radial
$n_{G\ Grease}$	(min^{-1})	4500	Grenzdrehzahl, Fettschmierung
$n_{G\ Oil}$	(min^{-1})	7000	Grenzdrehzahl, Ölschmierung
$F_{V\ L}$	(N)	2260	Vorspannkraft, leicht
$F_{V\ M}$	(N)	7280	Vorspannkraft, mittel
$F_{V\ S}$	(N)	14900	Vorspannkraft, schwer
$c_{a\ L}$	(N/µm)	410	axiale Steifigkeit, leicht
$c_{a\ M}$	(N/µm)	638	axiale Steifigkeit, mittel
$c_{a\ S}$	(N/µm)	855	axiale Steifigkeit, schwer
$K_{aE\ L}$	(N)	6640	Abhebekraft, leicht
$K_{aE\ M}$	(N)	21900	Abhebekraft, mittel
$K_{aE\ S}$	(N)	46400	Abhebekraft, schwer