B71938C.T.P4S

Spindellager, angestellt, paar- oder satzweise, Druckwinkel 15°, Hartgewebekäfig, eingeengte Toleranzen, Ringe und Wälzkörper aus Qualitätswälzlagerstahl

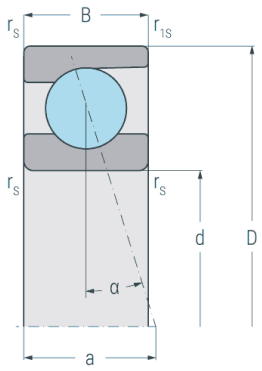

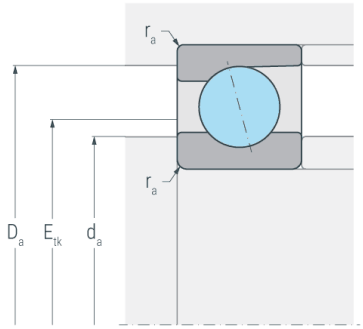

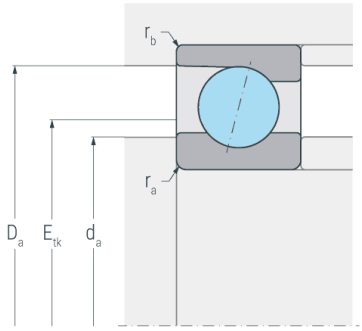

Abmessungen

d	(mm)	190	Bohrungsdurchmesser
D	(mm)	260	Außendurchmesser
B	(mm)	33	Breite
a	(mm)	47	Stützweite
$r_{s\ min}$	(mm)	2	minimaler Kantenabstand
$r_{1s\ min}$	(mm)	1.1	minimaler Kantenabstand

Druckwinkel

α	(°)	15	Druckwinkel

Anschlussmaße

d_a h12	(mm)	202	Durchmesser der Wellenschulter
D_a H12	(mm)	247	Durchmesser der Gehäuseschulter
$r_{a\ max}$	(mm)	1	maximaler Rundungsradius
$r_{b\ max}$	(mm)	1	maximaler Rundungsradius
E_{tk}	(mm)	218.3	Einspritzteilkreis

Gewicht

kg		4.31	Gewicht

B71938C.T.P4S

Spindellager, angestellt, paar- oder satzweise, Druckwinkel 15°, Hartgewebekäfig, eingeengte Toleranzen, Ringe und Wälzkörper aus Qualitätswälzlagerstahl

Leistungsdaten

C_r	(kN)	168	dynamische Tragzahl, radial
C_{0r}	(kN)	185	statische Tragzahl, radial
C_{ur}	(kN)	6.43	Ermüdungsgrenzbelastung, radial
$n_{G\ Grease}$	(min^{-1})	5000	Grenzdrehzahl, Fettschmierung
$n_{G\ Oil}$	(min^{-1})	7500	Grenzdrehzahl, Ölschmierung
$F_{V\ L}$	(N)	895	Vorspannkraft, leicht
$F_{V\ M}$	(N)	3000	Vorspannkraft, mittel
$F_{V\ S}$	(N)	6200	Vorspannkraft, schwer
$c_{a\ L}$	(N/µm)	166.6	axiale Steifigkeit, leicht
$c_{a\ M}$	(N/µm)	282	axiale Steifigkeit, mittel
$c_{a\ S}$	(N/µm)	408	axiale Steifigkeit, schwer
$K_{aE\ L}$	(N)	2730	Abhebekraft, leicht
$K_{aE\ M}$	(N)	9840	Abhebekraft, mittel
$K_{aE\ S}$	(N)	21800	Abhebekraft, schwer