HC71904C.T.P4S

Hochgeschwindigkeits-Hybridspindellager, angestellt, paar- oder satzweise, Druckwinkel 15°, Hartgewebekäfig, eingeengte Toleranzen, Ringe aus Qualitätswälzlagerstahl, Wälzkörper aus Siliziumnitrid

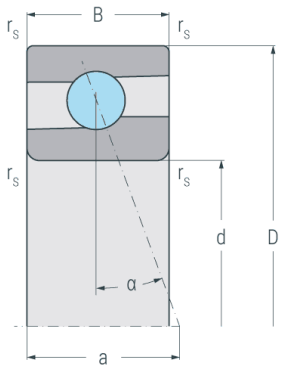

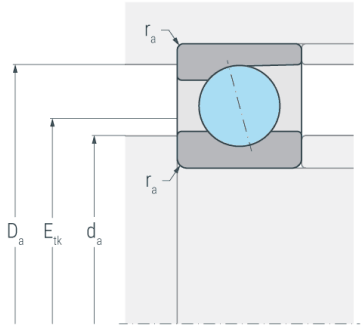

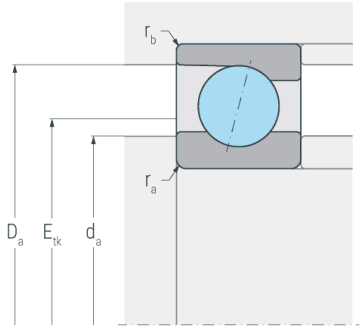

Abmessungen

d	(mm)	20	Bohrungsdurchmesser
D	(mm)	37	Außendurchmesser
B	(mm)	9	Breite
a	(mm)	8	Stützweite
$r_{s\ min}$	(mm)	0.3	minimaler Kantenabstand

Druckwinkel

α	(°)	15	Druckwinkel

Anschlussmaße

d_a h12	(mm)	24	Durchmesser der Wellenschulter
D_a H12	(mm)	33.5	Durchmesser der Gehäuseschulter
$r_{a\ max}$	(mm)	0.3	maximaler Rundungsradius
E_{tk}	(mm)	27.3	Einspritzteilkreis
E_{tk1}	(mm)	26.7	Einspritzteilkreis

Gewicht

kg		0.039	Gewicht

HC71904C.T.P4S

Hochgeschwindigkeits-Hybridspindellager, angestellt, paar- oder satzweise, Druckwinkel 15°, Hartgewebekäfig, eingeengte Toleranzen, Ringe aus Qualitätswälzlagerstahl, Wälzkörper aus Siliziumnitrid

Leistungsdaten

C_r	(kN)	3.9	dynamische Tragzahl, radial
C_{0r}	(kN)	1.6	statische Tragzahl, radial
C_{ur}	(kN)	0.063	Ermüdungsgrenzbelastung, radial
$n_{G\ Grease}$	(min^{-1})	70000	Grenzdrehzahl, Fettschmierung
$n_{G\ Oil}$	(min^{-1})	110000	Grenzdrehzahl, Ölschmierung
$F_{V\ L}$	(N)	9	Vorspannkraft, leicht
$F_{V\ M}$	(N)	27	Vorspannkraft, mittel
$F_{V\ S}$	(N)	54	Vorspannkraft, schwer
$c_{a\ L}$	(N/µm)	14.5	axiale Steifigkeit, leicht
$c_{a\ M}$	(N/µm)	22.5	axiale Steifigkeit, mittel
$c_{a\ S}$	(N/µm)	31	axiale Steifigkeit, schwer
$K_{aE\ L}$	(N)	27	Abhebekraft, leicht
$K_{aE\ M}$	(N)	84	Abhebekraft, mittel
$K_{aE\ S}$	(N)	180	Abhebekraft, schwer